

## JEDNODUCHÉ DOPLNĚNÍ A NIŽŠÍ EMISE.



Aby Váš vznětový motor fungoval bez problémů, je nezbytně nutné pravidelně doplňovat kapalinu AdBlue®. Nádrž AdBlue® můžete jednoduše doplnit svépomocí. V případě potřeby neváhejte kontaktovat Vašeho servisního partnera BMW, který Vám rád pomůže.

### Přehled nejdůležitějších údajů:



- Od **2400 km** se zbývající dojezdová vzdálenost zobrazuje na kontrolním displeji. Přesný přehled o aktuálním dojezdu a množství zbývající kapaliny lze také kdykoli zobrazit na kontrolním displeji (Informace o voze > Stav vozidla > AdBlue).

- Maximální dojezdová vzdálenost na nádrž AdBlue® je přibližně 15000 km, v závislosti na individuálním stylu jízdy.

- Doplnění kapaliny AdBlue® je nutné, pokud se na displeji zobrazí kontrolka upozorňující na rezervu. Kapalinu, prosím, doplňte sami nebo kontaktujte Vašeho servisního partnera BMW.

- Nalévací hrdlo AdBlue® se nachází v prostoru pod krytem palivové nádrže nebo v motorovém prostoru, v závislosti na konkrétním modelu BMW se vznětovým motorem.

**Důležité: Nezapomeňte včas doplnit kapalinu AdBlue®. Pokud je nádrž prázdná, nesmí se vůz po zaparkování již startovat.**


## VAŠE VÝHODY S BMW BLUE PERFORMANCE:

- Jezděte s jedním z nejčistších vznětových motorů na světě.
- BMW Blue Performance s AdBlue® trvale snižuje emise oxidů dusíku na minimum, čímž eliminuje dopad na životní prostředí.
- Váš vůz již nyní splňuje přísnou emisní normu EU6, bude platit pro všechny nově registrované vozy se vznětovým motorem od roku 2014.


### Varování ohledně manipulace s kapalinou AdBlue®.

- Nezapomeňte včas doplnit kapalinu AdBlue®: Upozornění se zobrazí na kontrolním displeji. Pokud je nádrž prázdná, nesmí se vůz z bezpečnostních důvodů po zaparkování již startovat.
- Uchovávejte AdBlue® mimo dosah dětí.
- Vyhněte se přímému kontaktu kapaliny AdBlue® s pokožkou, stejně jako s vnějším povrchem vozu. V případě potřísnění kapalinou může dojít k podráždění očí a kůže, stejně jako k poškození povrchů.
- Pokud do nádrže AdBlue® nalijete špatnou kapalinu (např. mraznoucím směsí), nespouštějte motor. Hrozí nebezpečí požáru. Obráťte se na Vašeho servisního partnera BMW.

**Pokud máte dotazy ohledně BMW Blue Performance nebo AdBlue®, neváhejte kontaktovat Vašeho servisního partnera BMW nebo navštivte: [www.bmw.cz](http://www.bmw.cz)**



Tiskové chyby a omyly vyhrazeny. Reprodukce textu, a to i jednotlivých částí, pouze s písemným svolením BMW AG, Mnichov. UA-24. © BMW AG, Mnichov.



## BMW BLUE PERFORMANCE.

**JEZDĚTE S JEDNÍM Z NEJČISTŠÍCH  
VZNĚTOVÝCH MOTORŮ NA SVĚTĚ.**

**BMW EfficientDynamics**  
Méně emisí. Více radosti z jízdy.

## BMW BLUE PERFORMANCE SNIŽUJE EMISE OXIDŮ DUSÍKU.

Technologie BMW Blue Performance redukuje emise oxidů dusíku, které produkují vznětové motory, na minimum. Tato technologie nijak neovlivňuje proces spalování, takže zachovává vysokou účinnost motoru.

Díky technologii BMW Blue Performance splňuje mnoho modelů BMW se vznětovými motory emisní normu EU6, která bude povinná pro všechny nové registrované vozy se vznětovým motorem od roku 2014.

Některé modely BMW disponují i dalšími opatřeními pro snížení emisí oxidů dusíku: SCR katalyzátor (SCR = selektivní katalytická redukce) se vstřikováním AdBlue®. Chemická reakce vyvolaná vstřikem roztoku močoviny AdBlue® zajišťuje výrazně nižší emise oxidů dusíku.



Technologie BMW Blue Performance je důležitou součástí opatření BMW EfficientDynamics, která zajišťují výrazné snížení spotřeby paliva a emisí, ale zároveň zvyšují výkon a radost z jízdy.

## DOPLŇTE SI NÁDRŽ AD BLUE SAMI. NÁDRŽ VEDLE PALIVOVÉ NÁDRŽE.

Nádrž AdBlue® si můžete doplnit sami. Vezměte, prosím, na vědomí níže uvedené pokyny a přečtěte si návod k obsluze Vašeho vozu, kde se dozvíte více o vznětovém motoru BMW s Blue Performance.

### Správné AdBlue®.

- AdBlue® podle normy ISO 22241-1.

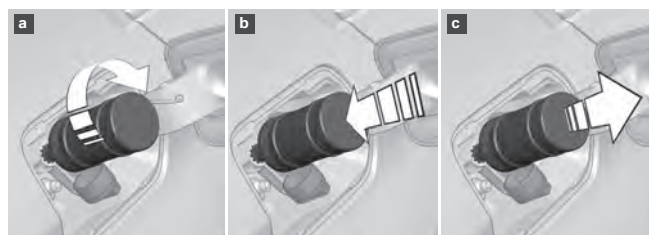
### Nádrž pro kapalinu AdBlue®:

Například u BMW řady 5 se plnicí hrdlo nachází vedle hrdla palivové nádrže.



### Jak doplňovat:

1. Otevřete kryt palivové nádrže.
2. Otočte víčko nádrže proti směru hodinových ručiček a vyjměte jej.
3. Vložte nádobku s kapalinou a zašroubujte ji, jak nejdál to jde (obr. **a** ).
4. Stlačte nádobku dolů (obr. **b** ). Nyní je nádrž AdBlue® naplněna. Nádrž je naplněná, pokud hladina kapaliny v nádobce neklesá. Nádrž nelze přelit. Nádobka nekape.
5. Vytáhněte nádobku a vyšroubujte ji z nádrže (obr. **c** ).
6. Nasaďte víčko a otočte ve směru hodinových ručiček.
7. Zavřete kryt hrdla.



## DOPLŇTE SI NÁDRŽ AD BLUE SAMI. NÁDRŽ V MOTOROVÉM PROSTORU.

Nádrž AdBlue® si můžete doplnit sami. Vezměte, prosím, na vědomí níže uvedené pokyny a přečtěte si návod k obsluze Vašeho vozu, kde se dozvíte více o vznětovém motoru BMW s Blue Performance.

### Správné AdBlue®.

- AdBlue® podle normy ISO 22241-1.

### Nádrž pro kapalinu AdBlue®:

Například u BMW X5 se plnicí hrdlo nachází v motorovém prostoru.



### Jak doplňovat:

1. Otevřete motorový prostor.
2. Otočte víčko nádrže proti směru hodinových ručiček a vyjměte jej.
3. Vložte nádobku s kapalinou a zašroubujte ji, jak nejdál to jde (obr. **d** ).
4. Stlačte nádobku dolů (obr. **e** ). Nyní je nádrž AdBlue® naplněna. Nádrž je naplněná, pokud hladina kapaliny v nádobce neklesá. Nádrž nelze přelit. Nádobka nekape.
5. Vytáhněte nádobku a vyšroubujte ji z nádrže (obr. **f** ).
6. Nasaďte víčko a otočte ve směru hodinových ručiček.
7. Zavřete motorový prostor.

